

**АНАЛИЗ НА ПОТРЕБНОСТИТЕ НА НАЦИОНАЛНО НИВО  
ОТ СОЦИАЛНИ УСЛУГИ И ИНТЕГРИРАНИ ЗДРАВНО-СОЦИАЛНИ УСЛУГИ  
НА ОБЩИНСКО И ОБЛАСТНО НИВО, КОИТО СЕ ФИНАНСИРАТ ИЗЦЯЛО  
ИЛИ ЧАСТИЧНО ОТ ДЪРЖАВНИЯ БЮДЖЕТ**

*2023 година*

**Увод**

Със ЗСУ за първи път се въведе планиране на национално ниво на социалните услуги, финансирани от държавния бюджет, чрез разработване на Национална карта на социалните услуги. По този начин държавата поема ангажимент за създаване на пълна мрежа от социални услуги в цялата страна в дългосрочен план. Националното планиране е особено важно, тъй като то ще е основанието за определяне на пакета от социални услуги на ниво община и област, за които следва да се осигури финансиране от държавния бюджет. В картата ще се определи и максималният брой потребители на всички социални услуги, за които се осигурява изцяло или частично финансиране от държавния бюджет. Националната карта на социалните услуги ще се разработва въз основа на анализ на общините относно потребностите от социални услуги на общинско и областно ниво. В процесът на планиране водеща роля имат общинските администрации. Законът за социалните услуги (ЗСУ), с който се въвежда планирането на национално ниво на социалните услуги, финансирани изцяло или частично от държавния бюджет, определя ролята на общинските администрации при реализирането

на този процес.

Съгласно законовите разпоредби до 12 месеца от публикуването на резултатите от преброяването на населението и жилищния фонд в Република България през 2021 г. се приема Националната карта на социалните услуги (Картата). След публикуването на първите демографски данни от преброяването на 03.10.2022 г. на електронната страница на Националния статистически институт (НСИ), всяка община следва да започне процес на планиране на социалните услуги по новия ред. Изхождайки от обстоятелството, че националното планиране е в основата за определяне на социалните услуги на ниво община и област, за които ще се осигури изцяло или частично финансиране от държавния бюджет, в Картата следва да се определи и максималния брой потребители на всички социални услуги, за които се осигурява изцяло или частично финансиране от държавния бюджет. Критериите за определяне на услугите и максималният брой потребители в Националната карта на социалните услуги са определени в Наредбата за планирането на социалните услуги (Наредбата), съобразно броя и демографския профил на населението.

В чл. 35 от ЗСУ, законодателят е дефинирал начина, по който се разработва Националната карта на социалните услуги, а именно чрез:

1. анализ на общините относно потребностите от социални услуги на общинско и областно ниво, които се финансират изцяло или частично от държавния бюджет;
2. предложения на общините в резултат на анализа по т. 1 за планирането на социалните услуги на общинско и областно ниво, които се финансират изцяло или частично от държавния бюджет.

Въз основа на анализите и предложенията на общините Агенцията за социално подпомагане (АСП) извършва анализ на потребностите на национално ниво от социални и интегрирани здравно-социални услуги, които се финансират изцяло или частично от държавния бюджет, и разработва предложение за Национална карта на социалните услуги.

Настоящият Анализ на потребностите на национално ниво от социални услуги и интегрирани здравно-социални услуги на общинско и областно ниво, които се финансират изцяло или частично от държавния бюджет е изготвен от отделите „Социални услуги за пълнолетни лица“ в Главна дирекция за социално подпомагане и „Социални услуги за деца“ в Дирекция „Закрила на детето“ на Централно управление на АСП в изпълнение на чл. 44 от Наредбата за планиране на социалните услуги, приета с ПМС № 133 от 6.04.2021 г., обн., ДВ, бр. 29 от 9.04.2021 г. Експертите от Дирекция „Закрила на детето“ изготвиха анализа в частта, касаеща областите Стара Загора, Сливен, Ямбол, Бургас, Плевен и Монтана, като обобщиха данните за общините, ситуирани на тяхната територията. Данните от общините от останалите 22 области са обработени от експертите в отдел „Социални услуги за пълнолетни лица“, както и общите части на документа.

## **1 Методология**

### **1.1 Цел**

Въз основа на този анализ, предложенията на общините и критериите за определяне на максималния брой на потребителите за всички социални услуги, за които се осигурява изцяло или частично финансиране от държавния бюджет, АСП ще разработи предложение за първата Национална карта на социалните услуги.

## 1.2 Обхват

Анализът е свързан с извеждане на потребностите на национално ниво от социални и интегрирани здравно-социални услуги на общинско и областно ниво, които се финансират изцяло или частично от държавния бюджет и е разработен на база получените в АСП анализи на потребностите от социални услуги на общинско и областно ниво, които се финансират изцяло или частично от държавния бюджет от 265 брой общини. Въз основа на изготвените анализи на потребностите на общините от социални услуги и техните предложения, Агенцията за социално подпомагане изготви настоящият анализ на потребностите на национално ниво от социални и интегрирани здравно-социални услуги на общинско и областно ниво, които се финансират изцяло или частично от държавния бюджет.

В рамките на анализа са обследвани и включени:

- показателите по критериите за всички социални и интегрирани здравно-социални услуги, посочени в глава втора (обобщени за цялата страна, по области и по общини);
- съществуващите към момента на изготвянето на анализа социални и интегрирани здравно-социални услуги и брой на техните потребители (общ и по видове услуги и групи потребители) за цялата страна, по области и по общини;
- брой на желаещите да ползват социални и интегрирани здравно-социални услуги (общ и по видове услуги и групи потребители) за цялата страна, по области и по общини;
- информация относно броя на лицата, които ползват социални и интегрирани здравно-социални услуги на територията на община, различна от общината по настоящ адрес (общ и по видове услуги и по общини);
- данни/информация за демографското развитие за последните 5 години за цялата страна, по области и по общини;
- информация и прогноза за необходимите служители за извършване на дейностите по предоставяне на социални и интегрирани здравно-социални услуги.

## 1.3 Заинтересовани страни

Основните групи заинтересовани страни, които имат отношение към планирането на социалните услуги са:

Кметове на общини - Кметът на общината организира разработването на анализ на потребностите на общината от социални услуги на общинско и областно ниво, които се финансират изцяло или частично от държавния бюджет:

- Общински съвети приемат на свое заседание разработените общински анализи и предложението за включване на социалните услуги в Националната карта на социалните услуги;
- Съветите по въпросите на социалните услуги, структурирани на територията на всяка община - подпомага извършването на анализ на потребностите от социални услуги на общинско ниво и анализ на състоянието и ефективността на социалните услуги, които се предоставят на територията на общината;
- Областни управители - След изготвянето на анализите на потребностите от всички общини в съответната област, областният управител организира обсъждане и съгласуване между кметовете на общини в областта, с цел планиране от всяка община на потребностите ѝ от социални и интегрирани здравно-социални услуги на областно ниво;





ЕТАП	Дейност Год./мес.	2022			2023											
		X	XI	XII	I	II	III	IV	V	VI	VII	VIII	IX, X			
предложение за Национална карта на социалните услуги																
Организиране от АСП на обсъждане на областно и общинско ниво на анализа и предложението																
Предоставяне от АСП в МТСП на предложението за Националната карта																

Изпълнението на индикативният график се забави, предвид факта, че част от общините близо месец и половина по-късно от определените срокове представиха в АСП разработените и одобрени Анализи на потребностите и Предложения за социалните услуги за включване в Националната карта на социалните услуги.

### 1.5 Събиране и обработка на информацията от 265-те общини

С оглед на функционалните ангажименти на Агенцията по разработване на анализ на потребностите на национално ниво от социални и интегрирани здравно-социални услуги на общинско и областно ниво, които се финансират изцяло или частично от държавния бюджет и предложение за Националната карта на социалните услуги (Картата), към 19.07.2023 г. е събрана информация и са обработени данните за всички общини и същите са обобщени на ниво област, съгласно определените критерии в чл. 45 от Наредбата за планиране на социалните услуги. Етапи на събиране и обработване на информацията, получена от общините в Р България.

– След получаване на пълната документация – анализ и предложение, ведно с техните приложения се сортират в папки с общинските предложения и областните споразумения за всяка област поотделно и се въвеждат в определената споделена папка „Планиране“;

- Извършване на проверка по отношение съответствието на постъпилите предложения от всяка община и включените социални и интегрирани здравно-социални услуги, които са били съгласувани на обсъждането при областния управител;
- Изпратени писма до общините, които не са представили коректни документи по планирането;
- Изготвяне на структура на Анализ на потребностите от социални услуги на национално ниво и апробирането ѝ за област Видин;
- Всеки определен експерт разгледа подробно и детайлно получената документация от общините, с цел установяване на различни пропуски, които биха затруднили обобщаването и извеждането на СУ за Картата.
- Данните за общините са прегледани и въведени в съдържателната част на анализа в аналитичен и табличен/графичен вид, след което са обобщени на ниво област.

Данните по критериите за определяне в Националната карта на социалните услуги на максималния брой на потребителите на всички социални услуги, за които се осигурява изцяло или частично финансиране от държавния бюджет са дадени към анализа на всяка община в диаграма на която критериите са номерирани както следва:

Критерий 1	общ брой на населението
Критерий 2	общ брой на пълнолетните лица
Критерий 3	общ брой на децата до 18-годишна възраст
Критерий 4	общ брой на лицата в надтрудоспособна възраст
Критерий 5	общ брой на пълнолетните лица с трайни увреждания
Критерий 6	общ брой на децата с трайни увреждания до 18-годишна възраст
Критерий 7	общ брой на децата от 0 до 7 г.
Критерий 8	общ брой на лицата с трайни увреждания
Критерий 9	общ брой на пълнолетните лица с трайни увреждания в трудоспособна възраст
Критерий 10	общ брой на децата с трайни увреждания, живеещи в домашна среда
Критерий 11	брой на пълнолетните лица с трайни увреждания в невъзможност за самообслужване, живеещи в домашна среда
Критерий 12	брой на децата без увреждания до 18-годишна възраст
Критерий 13	общ брой на пълнолетните лица с психични разстройства
Критерий 14	брой на пълнолетните лица с психични разстройства в невъзможност за самообслужване, живеещи в домашна среда
Критерий 15	общ брой на пълнолетните лица с интелектуални затруднения
Критерий 16	брой на пълнолетните лица с интелектуални затруднения в невъзможност за самообслужване, живеещи в домашна среда
Критерий 17	общ брой на пълнолетните лица с физически увреждания
Критерий 18	брой на пълнолетните лица с физически увреждания в невъзможност за самообслужване, живеещи в домашна среда
Критерий 19	общ брой на пълнолетните лица с деменция
Критерий 20	брой на пълнолетните лица с деменция в невъзможност за самообслужване, живеещи в домашна среда
Критерий 21	общ брой на пълнолетните лица със сетивни увреждания
Критерий 22	брой на пълнолетните лица със сетивни увреждания в невъзможност за самообслужване, живеещи в домашна среда

Критерий 23	брой на лицата в надтрудоспособна възраст без увреждания
Критерий 24	брой на лицата в надтрудоспособна възраст без увреждания в невъзможност за самообслужване, живеещи в домашна среда
Критерий 25	брой на живеещите в домашна среда деца с трайни увреждания
Критерий 26	общ брой на пълнолетните лица с трайни увреждания с определена чужда помощ
Критерий 27	брой на живеещите в домашна среда пълнолетни лица с трайни увреждания с определена чужда помощ
Критерий 28	общ брой на лицата в надтрудоспособна възраст в невъзможност за самообслужване
Критерий 29	брой на живеещите в домашна среда лица в надтрудоспособна възраст в невъзможност за самообслужване

## **1.6 ОБЛАСТ ГАБРОВО**

### **1.6.1 ОБЩИНА ГАБРОВО**

*Показателите в общината по критериите за социални и интегрирани здравно-социални услуги*

По данни на община Габрово информацията за населението по настоящ адрес е получена от официални източници - Национален статически институт (НСИ), информационна система ГРАО, Дирекция „Социално подпомагане“ (ДСП) – Габрово.

Общият брой на населението на община Габрово, към 31.12.2021 г. е 54 608 жители, от тях 7 875 деца до 18-годишна възраст. Общият брой на лицата с трайни увреждания е 9 932, от тях деца 350.

*Съществуващи социални и интегрирани здравно-социални услуги на територията на общината*



На територията на община Габрово са разкрити 14 социални услуги, които се предоставят в гр. Габрово. Общият капацитет на социалните услуги е за 556 потребители, в т.ч. 264 асистентска подкрепа.

	ДЦДМУ	ДЦПЛУ	ДЦСХ	ЦОП	ЦНСТДБУ	ЦНСТДМУ
<b>Брой СУ</b>	2	1	1	2	1	2
<b>Брой потребители</b>	60	30	20	75	5	28

	ЦНСТДМУППМГ	АП	ЦСРИД	ЦСРИПЛ	ЗмБ
<b>Брой СУ</b>	1	1	1	1	1
<b>Брой потребители</b>	8	264	20	40	6

***Брой на желаещите да ползват социални и интегрирани здравно-социални услуги на територията на община Габрово***

В община Габрово няма лица, желаещи да ползват социалните услуги, делегирани от държавата дейности, които функционират на нейната територия.

***Информация относно броя на лицата, които ползват социални и интегрирани здравно-социални услуги на територията на община Габрово, различна от общината по настоящ адрес***

<b>Вид СУ</b>	<b>Брой потребители от други общини</b>
ЦСРИДМ	3
ЦОП	4
ЦНСТДБУ	4
ЦНСТДМУ	24
ДЦДУ	1
ЦНСТДМУППМГ	5

***Информация за демографското развитие в община Габрово за последните 5 години***

Графиката показва, намаление на общия брой на населението с тенденция към застаряване, ниска раждаемост, висока смъртност и отрицателен естествен прираст. Сравнението между естествения и механичния прираст на населението показва, че през последните няколко години община Габрово губи двойно повече население по естествени причини, т.е. поради влошена демографска структура, отколкото поради миграция.

***Информация и прогноза за необходимите служители за извършване на дейностите по предоставяне на социални и интегрирани здравно-социални услуги***

При съпоставка на данните за брой на назначени служители и брой незаети длъжности към момента на извършването на анализа по утвърдените щатни разписания във всяка

услуга, както и въз основа на определените минимални изисквания в стандартите за качество на социалните услуги, касаещи броя и квалификацията на необходимите служители е установено, че има 13 бр. незаети длъжности - медицински сестри, логопед, социален работник, сътрудник социални дейности, детегледачи. За тези позиции периодично се публикуват обяви за работа.

Към момента на изготвяне на анализа, позициите са свободни и се търсят начини за тяхното обезпечаване, с оглед качествено предоставяне на съответната услуга.

## **1.6.2 ОБЩИНА ДРЯНОВО**

### ***Показателите в общината по критериите за социални и интегрирани здравно-социални услуги***

По данни на община Дряново информацията за населението по настоящ адрес е получена от НСИ; общинска администрация – ГРАО; ДСП - Севлиево, ДБТ – Габрово, данни на доставчици на социални услуги.

Общият брой на населението на община Дряново, към 31.12.2021 г. е 9154 жители, от тях 1346 деца до 18-годишна възраст. Общият брой на лицата с трайни увреждания е 1543, от тях деца 50.

### ***Съществуващи социални и интегрирани здравно-социални услуги на територията на общината***

На територията на община Дряново са разкрити 9 социални услуги, от тях 6 се предоставят в гр. Дряново, 2 в с. Царева ливада, и 1 в с. Гостилица. Общият капацитет на социалните услуги е 234 потребители, в т.ч. 47 асистентска подкрепа.

	ДЦДПЛУ	ДЦСХ	ЗЖЛУИ	ЗЖПЛФУ	АП	ЦОП	ЦСРИПЛУ
Брой СУ	1	1	3	1	1	1	1
Брой потребители	50	40	24	8	47	25	40

### ***Брой на желаещите да ползват социални и интегрирани здравно-социални услуги на територията на община Дряново***

Брой на желаещите да ползват социални услуги на територията на община Дряново – общо 3.

По услуги:

Социална услуга	Брой желаещи да ползват СУ
ЗЖЛУИ	3

*Информация относно броя на лицата, които ползват социални и интегрирани здравно-социални услуги на територията на община Дряново, различна от общината по настоящ адрес*

Вид СУ	Брой потребители от други общини
ЗЖЛУИ	21
ЗЖЛФУ	7

*Информация за демографското развитие в община Дряново за последните 5 години*

От представените данни, е видно, че населението в община Дряново за последните 5 години е намаляло, естественият прираст е отрицателен. Запазва се относителния дял на лицата под трудоспособна възраст. Намалява броя на лицата в нетрудоспособна възраст.

Демографската картина за община Дряново, както и за цялата страна е неблагоприятна, населението застарява, както в резултат на естествените процеси на раждаемост и смъртност, така и в резултат на засилените миграционни процеси.

*Информация и прогноза за необходимите служители за извършване на дейностите по предоставяне на социални и интегрирани здравно-социални услуги*

Социалните услуги на територията на общината са обезпечени с необходимия персонал. Само една позиция в социална услуга на територията на общината е незаета.

С въвеждане на новите стандарти, регламентирани в Наредба за качеството на социалните услуги за броя персонал в социалните услуги, държавно делегирана дейност ще се подобри качеството на услугите в общината, както и ще са необходими нови кадри, с необходимото образование и квалификация.

Към момента услугите са обезпечени с персонал, но естествените процеси, застаряване на населението ще доведат до трудно намиране на подходящи лица за работа в социалната сфера.

Необходимо е повишаване на капацитета на общинските администрации да управляват процеса на контрактиране и управление на предоставянето на социални услуги в общините от областта.

### **1.6.3 ОБЩИНА ТРЯВНА**

*Показателите в общината по критериите за социални и интегрирани здравно-социални услуги*

По данни на община Трявна информацията за населението по настоящ адрес е получена от информационна система ГРАО на общинска администрация – Трявна, НОИ, ДСП - Габрово, Дирекция „Бюро по труда“ - Габрово, доставчиците на социалните услуги в общността на територията на общината.

Общият брой на населението на община Трявна, към 31.12.2021 г. е 11923 жители, от тях 1331 деца до 18-годишна възраст. Общият брой на лицата с трайни увреждания е 1469, от тях деца 40.

***Съществуващи социални и интегрирани здравно-социални услуги на територията на общината***

На територията на община Трявна са разкрити 6 социални услуги, които се предоставят в гр. Трявна. Общият капацитет на социалните услуги е за 180 потребители, в т.ч. 46 асистентска подкрепа.

	ДЦПЛУ	ДЦПЛ-СГ	ЦОП	ЦСРИПЛУ	ДСХ	АП
<b>Брой СУ</b>	1	1	1	1	1	1
<b>Брой потребители</b>	20	9	25	40	40	46

***Брой на желаещите да ползват социални и интегрирани здравно-социални услуги на територията на община Трявна***

Брой на желаещите да ползват социални услуги на територията на община Трявна - няма.

***Информация относно броя на лицата, които ползват социални и интегрирани здравно-социални услуги на територията на община Трявна, различна от общината по настоящ адрес***

Към момента на изготвяне на анализа в Дома за стари хора Трявна 17 лица, ползващи социалните услуги, са от други общини:

Вид СУ	Брой потребители от други общини
ДСХ	17

***Информация за демографското развитие в община Трявна за последните 5 години***

По данни от ТСБ - Габрово населението на община Трявна към 2021 г. наброява 9526. На територията на общината се наблюдава трайна тенденция към намаляване на

населението, както в административния център гр. Трявна, така и в останалите населени места. Основен е дялът на градското население – 94%. В отдалечените населени места на кметствата в общината живеят малко на брой хора – възрастни, самотни и в повечето от случаите в невъзможност за самообслужване.

В резултат на установилите се през последните години неблагоприятни тенденции в развитието на демографските процеси, броят на населението продължава да намалява. Най-сериозните проблеми на общината са свързани с намаляващото и застаряващо население, ниската раждаемост, намаляване на относителния дял на лицата в трудоспособна възраст, значителен брой на хората с увреждания, както и на самотно живеещите стари хора.

#### ***Информация и прогноза за необходимите служители за извършване на дейностите по предоставяне на социални и интегрирани здравно-социални услуги***

Социалните услуги в община Трявна са обезпечени със специалисти и помощен персонал за предоставяне на качествени социални услуги, съобразно стандартите, залегнали в Наредбата за качество на социалните услуги.

Свободни са 3 длъжности, от които: 1 бр. за кинезитерапевт/рехабилитатор, 0,5 – социален асистент, 1 бр. – педагог и 0,5 – психолог.

Община Трявна полага усилия за привличане на необходимите здравни специалисти – медицински сестри и рехабилитатор/кинезитерапевт от други общини за работа в социалните услуги на територията на общината, като предлага възможности за почасова работа и извънтрудови правоотношения.

По данни на ДБТ - Габрово има регистрирани 12 безработни лица с висше образование търсещи работа, както следва: лице с медицинско образование – 1 бр., педагогика – 5 бр., социални дейности – 2, психология – 1, социална педагогика – 1 и „Хуманитарни науки“ – 2. Със средно образование регистрираните безработни лица са 6 със специалност „Здравни грижи“ – 5 и „Социална работа и консултиране“ – 1.

С оглед на оптималното функциониране на социалните услуги и в съответствие на определените минимални изисквания в стандартите за качество на социалните услуги е необходимо обезпечаване на следния персонал: рехабилитатор/ кинезитерапевт и медицинска сестра за дневните центрове.

#### **1.6.4 ОБЩИНА СЕВЛИЕВО**

##### ***Показателите по критериите за всички социални и интегрирани здравно-социални услуги за общината***

По данни на община Севлиево източниците на данните в Анализа са от официалните такива – НСИ, ДСП – гр. Севлиево, Дирекция БТ – гр. Габрово.

Общият брой на населението на община Севлиево, към 31.12.2021 г. е 29 676 жители, от тях 4 828 деца до 18-годишна възраст. Общият брой на лицата с трайни увреждания е 5223, от тях деца 160.

***Съществуващи социални и интегрирани здравно-социални услуги на територията на общината***

На територията на община Севлиево са разкрити 13 социални услуги, от тях 7 се предоставят в гр. Севлиево, 2 в с. Батошево, 2 в с. Столът, 1 в с. Добромирка и 1 в с. Стоките. Общият капацитет на социалните услуги е за 415 потребители, в т.ч. 146 асистентска подкрепа.

	ЦНСТПЛПР	ЦНСТПЛФУ	ДСХ	ДЦДМСУ	ДЦПЛУ
<b>Брой СУ</b>	2	2	2	1	1
<b>Брой потребители</b>	30	30	95	24	20

	ЦНСТДБУ	ЦНСТДМСУ	НЖ	ЦОП	АП
<b>Брой СУ</b>	1	1	1	1	1
<b>Брой потребители</b>	12	14	4	40	146

***Брой на желаещите да ползват социални и интегрирани здравно-социални услуги на територията на община Севлиево***

Общият брой на желаещите да ползват социални услуги на територията на община Севлиево е 35 лица. По данни на Дирекция „Социално подпомагане“ - гр. Севлиево, за 2 ЦНСТПЛПР в списъка на чакащите само 7 лица са от община Севлиево.

По услуги:

<b>Социална услуга</b>	<b>Брой желаещи да ползват СУ</b>
ЦНСТПЛПР	34
ЦНСТПЛФУ	1

***Информация относно броя на лицата, които ползват социални и интегрирани здравно-социални услуги на територията на община Севлиево, различна от общината по настоящ адрес***

Общият брой на лицата, които ползват социални услуги на територията на община Севлиево, от други общини е общо 50, както следва:

<b>Вид СУ</b>	<b>Брой потребители от други общини</b>
ДЦДМУ	1

ЦНСТДМУ	10
ЦНСТПЛПР	17
ЦНСТПЛФУ	5
ДСХ	17

***Информация за демографското развитие в община Севлиево за последните 5 години***

Общият брой на населението в община Севлиево по данни от текущата демографска статистика в края на 2021 г. е 30 957 души. Наблюдава се неблагоприятна тенденция на намаление на населението. Раждаемостта в община Севлиево е ниска, а равнището на смъртността е висока - тези нива определят отрицателен естествен прираст на населението. В резултат на миграционните процеси в общината намалява населението и механичния прираст също е отрицателен.

Намаляването на населението в община Севлиево, ниският процент на раждаемост и намаляване на населението в трудоспособна възраст оказва негативно влияние върху социално-икономическия статус на общината. Тези процеси влияят пряко върху предоставянето на социални услуги. От една страна, уязвимото население се увеличава, а от друга – обезпечеността с кадри, работещи в социалната сфера става все по-трудно.

***Информация и прогноза за необходимите служители за извършване на дейностите по предоставяне на социални и интегрирани здравно-социални услуги***

В социалните услуги, на територията на общината е нает необходимият персонал за осигуряване на грижа за потребителите на услугите.

Незаетите длъжности са общо 24 бр., от които: 1 - рехабилитатор; 0,5 бр. - възпитател, 0,75 бр. – домакин; 0,5 бр. - хигиенист; 0,75 бр. - социален работник; 5 бр. – санитарни; 1,5 бр. - медицинска сестра; 1 бр. - работник-кухня; 2 бр. – огняр; 1 бр. – шофьор и 10 бр. - Социален асистент в услугата „Асистентска подкрепа“.

Услугите ще запазят съществуващите към момента специалисти като се търсят възможности незаетите позиции да бъдат заети. В социалните услуги на територията на общината има необходимост от: юрист, арт терапевт, трудотерапевт, социален работник.

По данни на БТ - гр. Габрово за община Севлиево няма регистрирани безработни с медицинско или хуманитарно образование. Регистрирани са 14 лица, които имат опит като „Личен асистент“ и 10 лица, които имат опит като „Социален асистент“.

За област Габрово са регистрирани 2 медицински сестри, 63 лица с опит като „Личен асистент“ и 26 лица с опит като „Социален асистент“.

**АНАЛИЗ НА ПОТРЕБНОСТИТЕ В ОБЛАСТ ГАБРОВО (обобщено)**

***Показателите по критериите за всички социални и интегрирани здравно-социални услуги, обобщени за област Габрово по общини***

По данни на общините от област Габрово информацията за населението по критериите съгласно Наредбата за планиране на социалните услуги е получена от Националния статистически институт, информационна система ГРАО на общините, ДСП, ДБТ, доставчици на социални услуги и др.

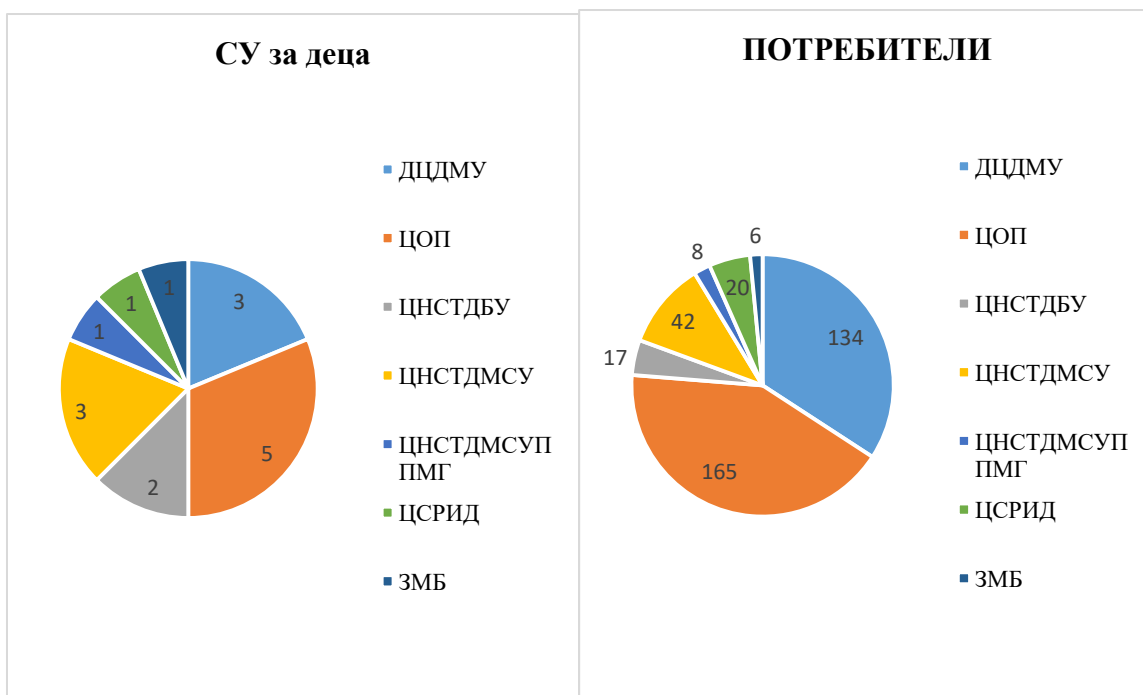
Общият брой на населението на област Габрово, към 31.12.2021 г. е 105 361 жители, от тях 15 380 деца до 18-годишна възраст. Общия брой на лицата с трайни увреждания е 18 167, от тях деца 600.

***Съществуващи социални и интегрирани здравно-социални услуги на територията на областта:***

Общият брой на социалните услуги на територията на област Габрово е 42, с 1385 потребители. Броят на социалните услуги за пълнолетни лица е 26, с 1043 потребители. Социалните услуги за деца са 16 с 342 потребители.

Социалните услуги за деца са 16 със 342 потребители.





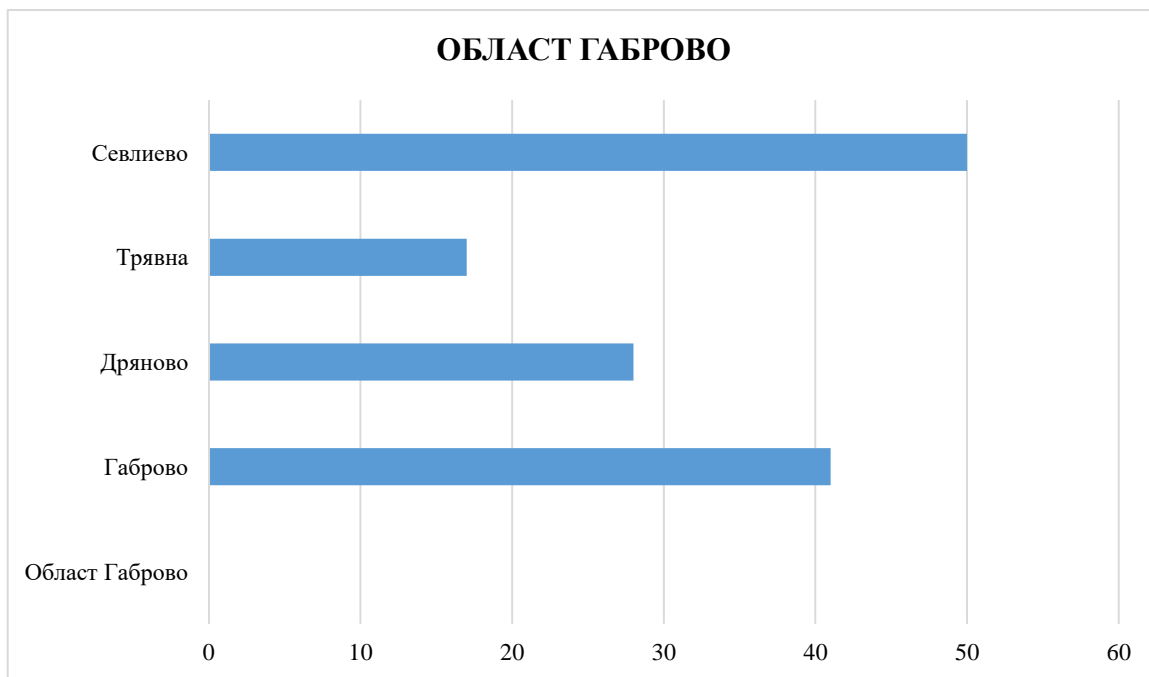
От графиките е видно, че на територията на областта преобладават консултативните услуги (ДЦ, ЦСРИ, ЦОП) – 19 услуги за 578 потребители, резидентна грижа (ЦНСТ, ЗЖ, НЖ, 3 „МБ“) са общо 16 услуги за 169 потребители, услугите в домашна среда (АП) – 4 бр. услуги за 503 потребители, услугите в специализирани институции (ДСХ) са 3 бр. услуги за 135 потребители.

**Брой на желаещите да ползват социални и интегрирани здравно- социални услуги на територията на област Габрово**

Социална услуга	Брой желаещи да ползват СУ
ЗЖЛУИ	3
ЦНСТПЛПР	34
ЦНСТПЛФУ	1

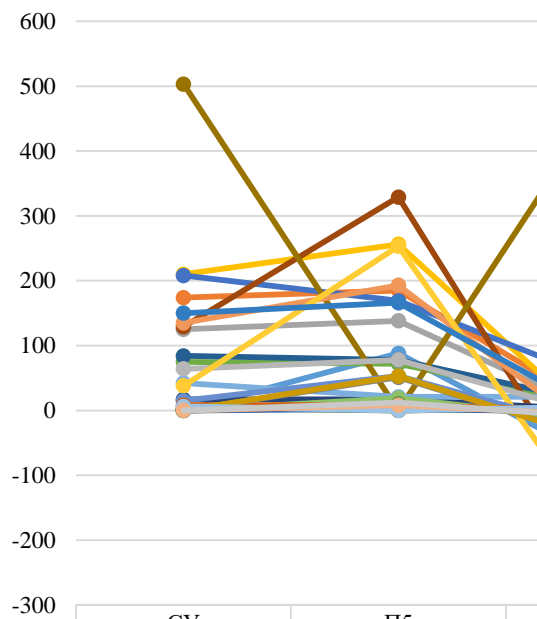
Общо 38 лица са включени в списъците на чакащите за ползване на социални услуги в териториалния обхват на област Габрово. Най-голям е броят на лицата, желаещи да ползват социалната услуга за резидентна грижа ЦНСТПЛПР.

**Информация относно броя на лицата, които ползват социални и интегрирани здравно-социални услуги на територията на област Габрово, различна от общината по настоящ адрес**



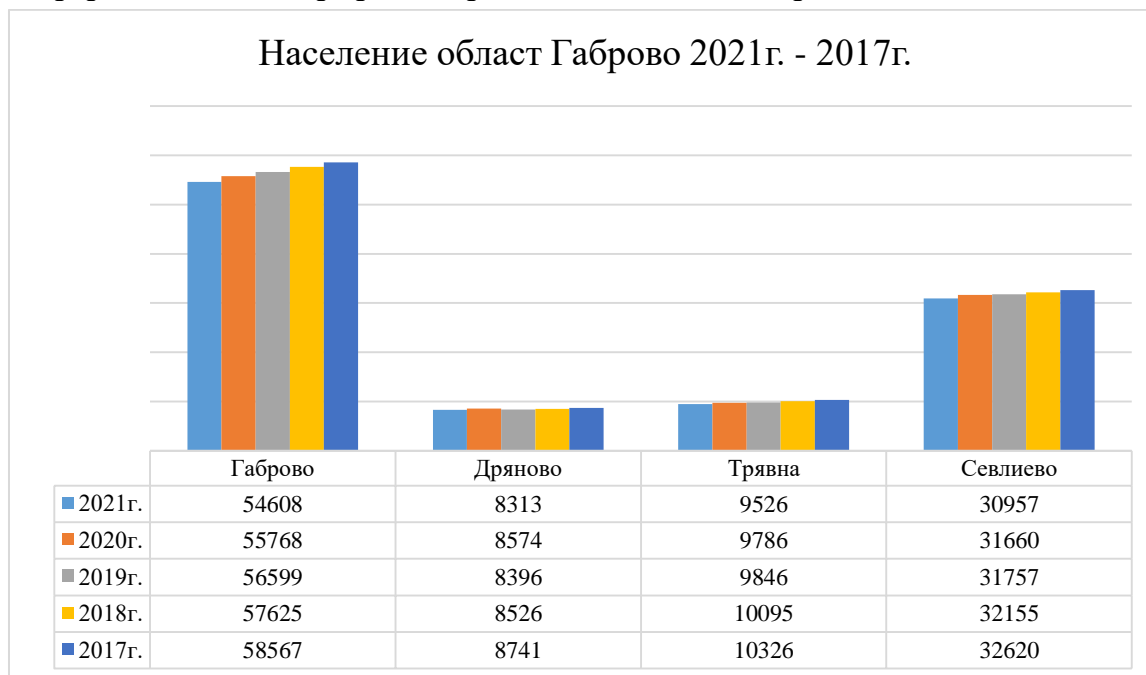
Общият брой на лицата, които ползват социални и интегрирани здравно-социални услуги на територията на област Габрово, различна от общината по настоящ адрес е 136. Най-голям е техният брой в социалните услуги на територията на общините – Севлиево и Габрово. Впечатление прави, че потребителите на услугите в по-голямата част са от общини извън територията на областта.

В графиката е представено сравнение между функциониращите към момента социални услуги, финансирани от държавния бюджет, съотнесени към социалните услуги по чл. 15 от ЗСУ, максималния брой потребители, съгласно критериите по Наредбата за планиране на социалните услуги и поетите ангажименти от общините в областта.



	СУ	П5	Р	П
ОСУ	0	88	-88	83
ИК	174	185	-11	47
ЗП	125	138	-13	27
ТР	210	256	-46	63
ОПУ	208	169	39	18
ППТУ	75	72	3	11
ДГДТУ	84	78	6	-4
ДГПЛУ	129	329	-200	61
ОПБЛ	0	6	-6	0
АП	503	0	503	0
РГДБУ	17	17	0	3
РГМ	4	0	4	0
РГДТУ	42	21	21	0
РГПЛПР	135	193	-58	0
РГПЛИЗ	64	78	-14	14
РГПДФУ	38	253	-215	55
РГПЛД	15	53	-38	30
РГПЛСУ	0	19	-19	0
РГЛНВБУ	150	166	-16	0
ИЗСУ - РГДТУППМГ	8	8	0	0
ИЗСУ - РГПЛУППМГ	0	51	-51	15
ИЗСУ - РГВХНСППМГ	0	53	-53	15
ОПДКС	0	3	-3	0
ОПЛКС	0	10	-10	0
ОПЛКС - БЖМДЗ	6	0	6	0
ОПДПДНДЖТ	0	8	-8	0
ОПППДНЛЖТ	0	12	-12	10

## Информация за демографското развитие в област Габрово за последните 5 години



Анализа на данните на демографското развитие в област Габрово за периода 2021 – 2017 г. показва тенденция към намаление на общия брой на населението във всички общини, с тенденция към застаряване, ниска раждаемост, висока смъртност и отрицателен естествен прираст, както и в резултат на засилените миграционни процеси. Прогресивно намаляване на относителния дял на лицата в трудоспособна възраст. Устойчива е тенденция към емиграция и обезлюдяване. Висок е броя на хората с увреждания, както и на самотно живещите стари хора от селата в общината, с невъзможност за самообслужване.

### **Информация и прогноза за необходимите служители за извършване на дейностите по предоставяне на социални и интегрирани здравно-социални услуги на територията на област Габрово**

По-голяма част от социалните услуги в областта са обезпечени със служители, необходими за предоставянето им, но има и значителен брой незаети длъжности: психолог, медицинска сестра, логопед, кинезитерапевт/рехабилитатор, асистент и санитар.

Общините са използвали различни възможности за наемане на необходимите служители за извършване на дейностите – специалисти се търсят както в ДБТ, така и на свободния пазар. На база на предоставената от общините информация за заетостта на служителите в социалните услуги, се очертава тенденция за недостиг основно на медицински специалисти – медицински сестри, кинезитерапевт, психолог.

Видно е, че общините, като доставчици на социалните услуги, подкрепят служителите чрез провеждане на поддържащи обучения, супервизии и работни срещи, насочени към повишаване на професионалните умения и подобряване качеството на грижа спрямо потребителите.

Една от предпоставките за ефективност на социалните услуги е наличието на квалифициран и мотивиран персонал. Развитие и обучението на човешките ресурси в тази област е важна предпоставка за качествени услуги, които да съдействат за повишаване и качеството на живот на отделните индивиди, семейства и групи.

### ***Изводи за област Габрово***

Социалните услуги са ключов фактор за ефективно социално включване и участие в живота на обществото на всички групи лица, които имат необходимост от подкрепа. Във основа на направения анализ на състоянието на социалните услуги на територията на областта и очерталите се тенденции, могат да се направят следните изводи:

✚ Броят на консултативните социални услуги за децата и лицата с увреждания е по-голям в сравнение с услуги за резидентна грижа за деца и пълнолетните лица с увреждания. Независимо от големия брой социални услуги за резидентна грижа за пълнолетни лица с увреждания, той е недостатъчен за задоволяване на потребностите на жителите на областта, тъй като в по-голяма част се ползват от потребители от цялата страна.

✚ В подписаното Споразумение за сътрудничество между кметовете на общините в областта, с цел планиране на социални и интегрирани здравно-социални услуги на областно ниво, са заявили готовност за сътрудничество на областно ниво, за възможностите за предоставяне и ползване на социални услуги от съответните общини. Същите следва да сключат споразумение, съгл. чл. 56 от ЗСУ с другите общини в областта. Предвид изведените потребности са направени предложения за създаване на нови социални услуги и интегрирани здравно-социални услуги за деца и пълнолетни лица с увреждания.

✚ На територията на община Габрово се предоставя една интегрирана здравно-социална услуга за резидентна грижа за деца и младежи – „Център за настаняване от семеен тип за деца/младежи с увреждания с потребност от постоянни медицински грижи“, с капацитет – 8 места, която работи с пълен капацитет и се ползва от потребители от цялата страна.

✚ Броят на желаещите за ползване на социалната услуга за резидентна грижа за пълнолетни лица с психични разстройства е най-голям в сравнение с броя на желаещите за ползване на другите услуги, съответно е необходимо да се създадат нови услуги за резидентна грижа за горепосочената целева група.

✚ Осигуряването на равен достъп до услуги на всички нуждаещи се чрез планиране на социални услуги, съгласно реалните потребности и нужди и равномерното разпределение на социалните услуги на територията на област Габрово са съществена част от политиките на областната и общинските администрации.